

Mindmancer AB
Org nr 556705-4571

Årsredovisning för räkenskapsåret 2011

Styrelsen och verkställande direktören avger följande årsredovisning.

Innehåll	Sida
- förvaltningsberättelse	2
- resultaträkning	4
- balansräkning	5
- noter	7

Om inte annat särskilt anges, redovisas alla belopp i kronor. Uppgifter inom parentes avser föregående år.



Förvaltningsberättelse

Information om verksamheten

Mindmancer, "Vi fångar tjuvar i realtid"

Mindmancers affärsidé är att erbjuda kunder en komplett bevakningstjänst via kameror kopplat till larmcentral. Mindmancer utvecklar programvaror som detekterar, förmedlar samt hanterar larm.

Mindmancers huvudprodukter är Bevakarprodukterna Skol, Bygg och Områdesbevakarna. Skolbevakaren är marknadens mest använda bevakningssystem för skolor med en uppskattad marknadsandel under 2011 på över 50%. Vi har även befast rollen som marknadsledare i byggbranschen. Samtliga stora byggbolag är återkommande kunder och totalt under 2011 så användes Byggbevakaren av fyrtioålet olika byggbolag på mängder av objekt.

Marknaden växer även utanför Sverige. Under 2011 levererades lösningar i Sverige, Polen, Schweiz, Tyskland, Belgien och USA.

Viktiga förhållanden

Mindmancer har ett omfattande partnersnätverk av installationsfirmor i Sverige och utomlands. Installation och underhåll av bolagets kunder sker fysiskt på plats utav de företag som ingår i Mindmancers partnersnätverk. Utöver installationspartners har Mindmancer ett nätverk av anslutna larmcentraler som kan hantera larm från Mindmancers kunder både i och utanför Sverige.


Väsentliga händelser under räkenskapsåret

Försäljningen ökade med 66% från föregående år och vi ser en fortsatt stark och växande efterfrågan på bolagets produkter. Inklusivt investeringar i forskning och produkter så ökade rörelsens omsättning med 4,6MSEK till 12,8MSEK. Under 2011 så har vi fakturerat mer än under alla tidigare år tillsammans. Prognosen för 2012 pekar på samma utveckling - vi kommer fakturera mer än under alla tidigare år tillsammans, igen.

Trenden för samtliga marknadssegment är kraftigt växande. Samma starka trend gäller även för marknaden i övrigt där kunder skiftar över sina investeringar mot smarta aktiva trygghetskameror kopplade till larmcentraler.

Under 2011 justerades bolagets affärsupplägg mot ett ökat fokus på längre bindningstider och ett förtydligande av våra erbjudanden. Denna justering av affärsupplägget kommer slå igenom under 2012 och bidra till förbättrat resultat.

Under året tillfördes bolaget 4,7 MSEK genom en nyemission.



Flerårsjämförelse

Bolagets ekonomiska utveckling i sammandrag.

	<u>2011</u>	<u>2010</u>	<u>2008/09</u>	<u>2007/08</u>
Nettoomsättning	9 770 837	5 878 693	2 188 423	426 094
Resultat efter finansiella poster	-2 662 389	-2 565 632	-4 582 616	-1 925 521
Balansomslutning	12 964 539	11 784 080	5 402 841	3 897 450
Soliditet	% 42,7	29,7	1,3	53,4


Nyckeltalsdefinition framgår av not 1

Förslag till resultatdisposition

Till årsstämman förfogande står följande vinstmedel:

Balanserad vinst/förlust	-9 792 315
Erhållna Aktieägaretilskott	275 000
Överkursfond	17 422 913
Årets förlust	-2 662 389
	<hr/>
	<u>5 243 209</u>
	kronor

Styrelsen föreslår att vinsten om 5.243.209 kr, överförs i ny räkning.



Resultaträkning	Not	2011	2010
Nettoomsättning		9 770 837	5 878 692
Aktiverat arbete för egen räkning		3 044 175	2 311 274
Övriga rörelseintäkter		-	17 869
		<hr/>	<hr/>
		12 815 012	8 207 835
Rörelsens kostnader			
Råvaror och förnödenheter		-4 839 557	-3 046 693
Övriga externa kostnader		-2 656 183	-2 204 384
Personalkostnader	2	-7 025 811	-4 659 746
Av- och nedskrivningar av materiella och immateriella anläggningstillgångar		-982 474	-462 615
		<hr/>	<hr/>
Summa rörelsens kostnader		-15 504 025	-10 373 438
Rörelseresultat		-2 689 013	-2 165 603
Resultat från finansiella poster			
Övriga ränteintäkter och liknande resultatposter	3	377 875	-
Räntekostnader		-351 251	-400 029
		<hr/>	<hr/>
Summa resultat från finansiella poster		26 624	-400 029
Resultat efter finansiella poster		-2 662 389	-2 565 632
		<hr/>	<hr/>
Årets förlust		<u>-2 662 389</u>	<u>-2 565 632</u>



Balansräkning	Not	2011-12-31	2010-12-31
Tillgångar			
Anläggningstillgångar			
<u>Immateriella anläggningstillgångar</u>			
Balanserade utgifter för utvecklingsarbeten	4	7 153 582	5 046 974
<u>Materiella anläggningstillgångar</u>			
Inventarier uthyrda till kund	5	482 506	713 542
Inventarier	5	201 735	6 507
		684 241	720 049
Summa anläggningstillgångar		7 837 823	5 767 023
Omsättningstillgångar			
<u>Kortfristiga fordringar</u>			
Kundfordringar		1 795 326	1 081 179
Aktuella skattefordringar		7 070	1 938
Fordringar för tecknat men ej inbetalt aktiekapital		-	4 146 371
Övriga kortfristiga fordringar		40 587	-
Förutbetalda kostnader och upplupna intäkter		338 296	211 016
		2 181 279	5 440 504
<u>Kassa och bank</u>		2 945 437	576 553
Summa omsättningstillgångar		5 126 716	6 017 057
Summa tillgångar		12 964 539	11 784 080

Balansräkning	Not	2011-12-31	2010-12-31
Eget kapital och skulder			
Eget kapital	8		
<u>Bundet eget kapital</u>			
Aktiekapital		290 746	196 304
Nyemission under registrering		-	51 765
		290 746	248 069
<u>Fritt eget kapital</u>			
Överkursfond		17 422 913	12 771 142
Aktieägartillskott		275 000	275 000
Balanserad vinst eller förlust		-9 792 315	-7 226 682
Årets förlust		-2 662 389	-2 565 632
		5 243 209	3 253 828
Summa eget kapital		5 533 955	3 501 897
Långfristiga skulder			
Konvertibla lån	6	-	1 000 000
Övriga skulder till kreditinstitut	7	2 157 907	2 316 089
Övriga skulder		-	333 333
Summa långfristiga skulder		2 157 907	3 649 422
Kortfristiga skulder			
Leverantörsskulder		806 806	971 759
Övriga kortfristiga skulder		1 642 489	1 683 730
Upplupna kostnader och förutbetalda intäkter		2 823 382	1 977 272
Summa kortfristiga skulder		5 272 677	4 632 761
Summa eget kapital och skulder		12 964 539	11 784 080
Ställda säkerheter	9	1 500 000	1 500 000
Ansvarsförbindelser		Inga	Inga

Handwritten signatures and initials, including "10/16" and "R. E."

Noter

Not 1 Redovisnings- och värderingsprinciper

Mindmancer ABs årsredovisning har upprättats enligt Årsredovisningslagen och Bokföringsnämndens allmänna råd förutom BFNAR 2008:1 Årsredovisning i mindre aktiebolag (K2-reglerna).

Immateriella tillgångar

Utgifter för utvecklingsarbeten kostnadsförs vanligtvis löpande när de uppkommer. Vissa större utvecklingsprojekt har ansetts vara av väsentligt värde för företaget under kommande år och har aktiverats i balansräkningen som Balanserade utgifter. Dessa tillgångar skrivs av linjärt över 8 år. Avskrivningarna ingår i resultaträkningens post Avskrivning Balanserade utgifter.

Materiella anläggningstillgångar

Materiella anläggningstillgångar redovisas till anskaffningsvärde minskat med avskrivningar under tillgångens beräknade nyttjandeperiod. Nedskrivning sker vid bestående värdenedgång.

Följande avskrivningstider tillämpas, varvid hänsyn tagits till innehavstiden för, under året, förvärvade och avyttrade tillgångar.


De balanserade utgifterna kommer aktiveras för avskrivning i samband med att försäljningen av produkterna startar. Avskrivning sker med 12,5% per år då bolaget bedömer att denna avskrivningstakt bäst överensstämmer med den verkliga livslängden.

Balanserade utvecklingskostnader	12,5 % / år
Inventarier uthyrda till kund	33,3 % / år
Inventarier	20 % / år

Nyckeltalsdefinitioner

Soliditet

Eget kapital och obeskattade reserver (med avdrag för uppskjuten skatt) i förhållande till balansomslutningen.



Not 2 Personal

	<u>2011</u>	<u>2010</u>
Medelantalet anställda		
Kvinnor	2	-
Män	13	11
	-----	-----
Totalt	<u>15</u>	<u>11</u>
Löner, ersättningar, sociala avgifter och pensionskostnader		
Löner och ersättningar till styrelsen och verkställande direktören	978 992	738 776
Löner och ersättningar till övriga anställda	4 051 688	2 547 262
	-----	-----
	5 030 680	3 286 038
Sociala avgifter enligt lag och avtal	1 652 986	1 034 153
Pensionskostnader	145 337	120 101
	-----	-----
Totalt	<u>6 829 003</u>	<u>4 440 292</u>

Lönebidrag har under året erhållits och reducerat lönekostnaderna med 100.544 kr

Not 3 Övriga ränteintäkter och liknande resultatposter

	<u>2011</u>	<u>2010</u>
Ränteintäkter	18 671	-
Avskrivning av lån från VGR	359 204	-
	-----	-----
Summa	<u>377 875</u>	<u>0</u>

Not 4 Balanserade utgifter för utvecklingsarbeten

	<u>2011</u>	<u>2010</u>
Ingående anskaffningsvärden	5 900 530	3 589 256
Årets aktiverade utgifter, intern utveckling	3 044 176	2 311 274
Utgående ackumulerade anskaffningsvärden	8 944 706	5 900 530
Ingående avskrivningar	-853 556	-404 898
Årets avskrivningar	-737 568	-448 656
Utgående ackumulerade avskrivningar	-1 591 124	-853 554
Årets nedskrivningar	-200 000	-
Utgående ackumulerade nedskrivningar	-200 000	0
Utgående restvärde enligt plan	<u>7 153 582</u>	<u>5 046 976</u>

Not 5 Inventarier, verktyg och installationer

	<u>2011</u>	<u>2010</u>
Ingående anskaffningsvärden	1 030 827	488 996
Årets förändringar		
-Inköp inventarier	240 138	-
-Inköp inventarier, uthyrda till kund	-	541 834
Utgående ackumulerade anskaffningsvärden	1 270 965	1 030 830
Ingående avskrivningar	-310 781	-103 280
Årets förändringar		
-Avskrivningar	-275 943	-207 501
Utgående ackumulerade avskrivningar	-586 724	-310 781
Utgående restvärde enligt plan	<u>684 241</u>	<u>720 049</u>

Not 6 Konvertibla lån

Företaget har haft utelöpande lån som är konvertibla eller förenade med optionsrätt till nyteckning enligt följande:

Konvertibla skuldebrev, 1000 tkr:

Lånet har återbetalats i sin helhet under februari 2011.

Not 7 Övriga skulder, lång och kortfristiga

	<u>2011-12-31</u>	<u>2010-12-31</u>
Förfallotidpunkt senare än fem år från balansdagen		
Övriga långfristiga lån från kreditinstitut (VGR)	-	350 000
Summa	<u>0</u>	<u>350 000</u>

Not 8 Förändring av eget kapital

	<u>Aktie- kapital</u>	<u>Överkurs- fond</u>	<u>Övrigt fritt eget kapital</u>	<u>Summa eget kapital</u>
Eget kapital 2009-12-31	181 434	6 841 467	-6 951 682	71 219
Nyemission	14 870	1 835 068	-	1 849 938
Ej registrerat aktiekapital	51 765	4 094 606	-	4 146 371
Aktieägartillskott				
Årets resultat	-	-	-2 565 632	-2 565 632
Eget kapital 2010-12-31	248 069	12 771 141	-9 517 314	3 501 896
Nyemission	42 677	4 651 771	-	4 694 448
Årets resultat	-	-	-2 662 389	-2 662 389
Eget kapital 2011-12-31	290 746	17 422 912	-12 179 703	5 533 955

Aktiekapitalet består av 5.814.916 aktier med kvotvärde 0,50 kr.

Villkorat aktieägartillskott

Aktieägarna har lämnat villkorat aktieägartillskott som uppgår till totalt 275 tkr (275 tkr).

Not 9 Ställda säkerheter


	<u>2011-12-31</u>	<u>2010-12-31</u>
För egna ansvarsförbindelser		
Övriga ställda panter etc	1 500 000	1 500 000
Summa ställda säkerheter	<u>1 500 000</u>	<u>1 500 000</u>


Resultat- och balansräkningen kommer att föreläggas årsstämman 2012-03-⁰⁴⁻¹²~~03~~ för fastställelse.

Göteborg 2012-03-27


Johnny Berlic
Verkställande direktör



Mats Enegren


Hans Ljungkvist
Ordförande


Moataz Ali

Vår revisionsberättelse har lämnats 2012-03-29.

Ernst & Young


Erik Johansson
Godkänd revisor