

**Mindmancer AB**  
**Org nr 556705-4571**

## Årsredovisning för räkenskapsåret 2012

Styrelsen och verkställande direktören avger följande årsredovisning.

Innehåll	Sida
- förvaltningsberättelse	2
- resultaträkning	6
- balansräkning	7
- kassaflödesanalys	9
- noter	10

Om inte annat särskilt anges, redovisas alla belopp i kronor. Uppgifter inom parentes avser föregående år.

*Handwritten signature and initials*

## Förvaltningsberättelse

### Information om verksamheten

”Vi fångar tjuvar i realtid”©

Med vår bakgrund inom robotteknik och videoanalys har vi utvecklat ett av marknadens absolut bästa kamerabaserade områdesskydd för utomhusbevakning. Med hjälp av intelligenta, självlärande system har vi skapat ett bevakningssystem som klarar av även de mest utmanande utomhusmiljöer.

Utifrån erfarenheter och feedback från våra kunder har vi sedan satt ihop heltäckande bevakningspaket för olika typer av områden och deras specifika hotbilder och behov. Genom våra partners erbjuder vi heltäckande säkerhetspaket där allt ifrån kameror och installation till service och larmcentralstjänster ingår.


Mindmancers idé är att erbjuda den säkraste och mest effektiva kamerabevakningen som säkerställer lönsamhet och trygghet för våra kunder och deras verksamhet.

Mindmancers vision är att ersätta patrullerande väktare i hela världen med intelligent kamerabevakning och göra för säkerhetsbranschen vad Henry Ford gjorde för bilindustrin.

### Viktiga förhållanden

Mindmancer är experter på att utveckla och underhålla MindView™, ett bevakningssystem som klarar tusentals kunder och säkerställer kvalitet genom flera led och leverantörer. Vår styrka, att en kund inte är låst i ett visst fabrikat, larmcentral, väktarbolag eller installatör, ställer höga krav på att produkten och tjänsten kan supportera och kvalitetssäkra hela leveranssystemet. Mindmancer har därför installatörspartners som monterar utrustning, agenter som säljer våra tjänster, återförsäljare som känner sina kunder och ompaketerar våra erbjudanden samt larmcentraler som hanterar alla larmhändelser och distributörer som värvar och supporterar agenter och återförsäljare.

Genom Mindmancers larmcentralsnätverk finns det idag över hundrafemtio operatörer som kan hantera våra kunders larm. Detta gör Mindmancers nätverk till Sveriges näst största larmcentralorganisation.

Handwritten signature and initials in the bottom right corner of the page.

### **Väsentliga händelser under räkenskapsåret**

Nya ramavtal tecknades och två nya internationella marknader öppnades genom partners. Årets största kommersiella framgång blev ramavtalet med Göteborgs Stad och ytterligare dussinet företag och kommuner som använder samma avtal. Ett annat prestigefullt avtal är Øresundsbron där kunden kraftigt förbättrade bevakningen och sänkte kostnaderna med 70%. Smartare bevakning helt enkelt.

Partners är en viktig del i Mindmancers framgångsrecept där vi genom att lyssna på, och gemensamt utveckla lönsamma samarbeten med våra partners och kunder. Under 2012 anslöt sig två nya partners i Finland och började sälja våra lösningar. Under fjärde kvartalet började ett bolag i Norge benchmarking av vår lösning. Detta ledde till att ett exklusivt samarbetsavtal tecknades i början av 2013.

Mindmancer fick 2012 sin första patentansökan beviljad. Patentportföljen har samtidigt förstärkts med fyra nya ansökningar. Att ha en helt unik produkt tillåter offentlig verksamhet enligt Lagen om Offentlig Upphandling (LOU) att direktupphandla våra tjänster och produkter vilket snabbar på inköpsprocessen.

Under 2012 gjorde Länsstyrelsen i Västra Götaland inspektioner på alla skolor med Skolbevakaren från Mindmancer. I samtliga fall kom Länsstyrelsen fram till att systemen inte var tillståndspliktiga. Mindmancers Skolbevakare skyddar fastigheten och människors integritet.


Under året genomfördes även ett optionsprogram där personal och styrelse fick möjlighet att öka sitt engagemang i bolaget.

### **Försäljning**

Omsättningen uppgick under 2012 till 16 miljoner vilket är en ökning på 79% (51%) från föregående år. Därmed kan vi igen rapportera att 2012 års försäljning var högre än de två tidigare åren tillsammans. Fokuseringen på bindningstid har kraftigt ökat det bundna avtalsvärdet. Vilket innebär att Mindmancers avtalsportfölj har ett betydande värde.

### **Framtida utveckling**

Styrelsens bedömning är att 2013 kommer fortsätta utvecklas mycket positivt. För att öka expansionstakten planeras att genomföra en större nyemission under 2013.

Handwritten signature and initials in the bottom right corner of the page.

## Resultat

Mindmancer redovisar ett resultat efter skatt på 0,35 MSEK (-3,53 MSEK) vilket är en förbättring med nästan 4 miljoner kronor. Förbättringarna i resultatet har skett parallellt med att marginalerna hålls och leveranskostnaderna sjunker. Lägre leveranskostnader till följd av förbättrade rutiner, ramavtal och teknologiutveckling har även gjort att vi kunnat höja kvalitén på ingående komponenter som vi ansvarar för, vilket i sin tur skapar besparingar genom högre driftsäkerhet.

## Kostnader och investeringar

Bolaget investerar i nyutveckling av programvaror och algoritmer samt i nya kunder. Många kunder väljer servicepaket från Mindmancer som inkluderar hårdvara. I dessa fall gör bolaget en investering i kunden genom att utrustning leasas till tre fjärdedelar. Den sista fjärdedelen samt kringkostnader är en investering som Mindmancer gör i kunden och återhämtar under avtalstiden.

## Flerårsjämförelse

Bolagets ekonomiska utveckling i sammandrag.

	<u>2012</u>	<u>2011</u>	<u>2010</u>	(16 mån) <u>2008/09</u>	
Nettoomsättning	15 971 311	8 905 415	5 878 693	2 188 423	
Resultat efter finansiella poster	348 184	-3 527 811	-2 565 632	-4 582 616	
Balansomslutning	16 811 380	12 964 539	11 784 080	5 402 841	
Soliditet	%	29,8	42,7	29,7	1,3


Nyckeltalsdefinition framgår av not 1

### Förslag till resultatdisposition

Till årsstämmans förfogande står följande vinstmedel:

Balanserad vinst/förlust	-13 320 126
Erhållna Aktieägaretillskott	275 000
Överkursfond	17 422 913
Årets resultat	348 184
	<hr/>
	4 725 971
	<hr/>
	kronor

Styrelsen föreslår att vinsten om 4.725.971 kr, överförs i ny räkning.



<b>Resultaträkning</b>	<b>Not</b>	<b>2012</b>	<b>2011</b>
Nettoomsättning	2	15 971 311	8 905 415
Aktiverat arbete för egen räkning		2 226 008	3 044 175
		<hr/>	<hr/>
		18 197 319	11 949 590
<b>Rörelsens kostnader</b>			
Råvaror och förnödenheter	3	-5 069 233	-4 608 521
Övriga externa kostnader	3	-3 081 253	-2 656 183
Personalkostnader	4	-7 834 971	-7 025 811
Av- och nedskrivningar av materiella och immateriella anläggningstillgångar		-1 384 610	-1 213 511
		<hr/>	<hr/>
<b>Summa rörelsens kostnader</b>		-17 370 067	-15 504 026
<b>Rörelseresultat</b>		827 252	-3 554 436
<b>Resultat från finansiella poster</b>			
Övriga ränteintäkter och liknande resultatposter	8	31 540	377 876
Räntekostnader		-510 608	-351 251
		<hr/>	<hr/>
<b>Summa resultat från finansiella poster</b>		-479 068	26 625
<b>Resultat efter finansiella poster</b>		348 184	-3 527 811
		<hr/>	<hr/>
<b>Årets resultat</b>		348 184	-3 527 811



<b>Balansräkning</b>	<b>Not</b>	<b>2012-12-31</b>	<b>2011-12-31</b>
<b>Tillgångar</b>			
<b>Anläggningstillgångar</b>			
<u>Immateriella anläggningstillgångar</u>			
Balanserade utgifter för utvecklingsarbeten	9	8 286 510	7 153 582
<u>Materiella anläggningstillgångar</u>			
Inventarier uthyrda till kund	5	251 665	482 506
Inventarier	5	141 046	201 735
		392 711	684 241
<u>Finansiella anläggningstillgångar</u>			
Andra långfristiga fordringar	10	2 103 252	-
<b>Summa anläggningstillgångar</b>		<b>10 782 473</b>	<b>7 837 823</b>
<b>Omsättningstillgångar</b>			
<u>Kortfristiga fordringar</u>			
Kundfordringar		2 510 002	1 795 326
Aktuella skattefordringar		56 994	7 070
Kortfristig del av långfristig fordran		1 321 321	-
Övriga kortfristiga fordringar		62 110	40 587
Förutbetalda kostnader och upplupna intäkter		248 482	338 296
		4 198 909	2 181 279
<u>Kassa och bank</u>		1 829 998	2 945 437
<b>Summa omsättningstillgångar</b>		<b>6 028 907</b>	<b>5 126 716</b>
<b>Summa tillgångar</b>		<b>16 811 380</b>	<b>12 964 539</b>

Handwritten signature and initials, possibly 'M. H. S. G.', located in the bottom right corner of the page.

<b>Balansräkning</b>	<b>Not</b>	<b>2012-12-31</b>	<b>2011-12-31</b>
<b>Eget kapital och skulder</b>			
<b>Eget kapital</b>	11		
<u>Bundet eget kapital</u>			
Aktiekapital		290 746	290 746
<u>Fritt eget kapital</u>			
Överkursfond	2	17 422 913	17 422 913
Aktieägartillskott		275 000	275 000
Balanserad vinst eller förlust		-13 320 126	-9 792 315
Årets resultat		348 184	-3 527 811
		<u>4 725 971</u>	<u>4 377 787</u>
<b>Summa eget kapital</b>		<u>5 016 717</u>	<u>4 668 533</u>
<b>Långfristiga skulder</b>			
Konvertibla lån	6	68 681	-
Övriga skulder till kreditinstitut	7	2 741 326	2 157 907
<b>Summa långfristiga skulder</b>		<u>2 810 007</u>	<u>2 157 907</u>
<b>Kortfristiga skulder</b>			
Skulder till kreditinstitut kortfristig del		1 178 414	615 098
Leverantörsskulder		872 070	806 806
Övriga kortfristiga skulder		2 718 629	1 027 391
Upplupna kostnader och förutbetalda intäkter	2	4 215 543	3 688 804
<b>Summa kortfristiga skulder</b>		<u>8 984 656</u>	<u>6 138 099</u>
<b>Summa eget kapital och skulder</b>		<u>16 811 380</u>	<u>12 964 539</u>
<b>Ställda säkerheter</b>	12	2 150 000	1 650 000
<b>Ansvarsförbindelser</b>		Inga	Inga



<b>Kassaflödesanalys</b>	<b>2012</b>	<b>2011</b>
<b>Den löpande verksamheten</b>		
Rörelseresultat före finansiella poster	827 252	-3 554 435
Justering för poster som inte ingår i kassaflödet, avskrivningar mm	1 384 610	1 213 514
Erhållen ränta	31 540	18 671
Erlagd ränta	-510 608	-351 251
Betald inkomstskatt	-49 924	-5 132
	<hr/>	<hr/>
	1 682 870	-2 678 633
Ökning/minskning kundfordringar	-714 676	-714 147
Ökning/minskning övriga fordringar*	-3 356 282	3 978 504
Ökning/minskning leverantörsskulder	65 264	-164 952
Ökning/minskning övriga kortfristiga rörelseskulder	2 217 977	1 670 290
	<hr/>	<hr/>
<b>Kassaflöde från den löpande verksamheten</b>	-104 847	2 091 062
<b>Investeringsverksamheten</b>		
Investeringar i immateriella anläggningstillgångar	-2 226 008	-3 044 176
Investeringar i materiella anläggningstillgångar	-	-240 138
	<hr/>	<hr/>
<b>Kassaflöde från investeringsverksamheten</b>	-2 226 008	-3 284 314
<b>Finansieringsverksamheten</b>		
Nyemission	-	4 694 447
Upptagna lån	2 000 000	1 090 000
Amortering av skuld	-1 416 581	-1 607 213
Ökning/minskning kortfristiga finansiella skulder	563 316	-615 098
Premie för optionsprogram	68 681	-
	<hr/>	<hr/>
<b>Kassaflöde från finansieringsverksamheten</b>	1 215 416	3 562 136
<b>Årets kassaflöde</b>	-1 115 439	2 368 884
<b>Likvida medel vid årets början</b>	2 945 437	576 553
	<hr/>	<hr/>
<b>Likvida medel vid årets slut</b>	1 829 998	2 945 437

\*Förändring av långfristiga fordringar klassificeras som kassaflöde från den löpande verksamheten då det bedöms ge en mer rättvisande bild.

Handwritten signature and initials in the bottom right corner of the page.

## Noter

### Not 1 Redovisnings- och värderingsprinciper

Mindmancer ABs årsredovisning har upprättats enligt Årsredovisningslagen och Bokföringsnämndens allmänna råd förutom BFNAR 2008:1 Årsredovisning i mindre aktiebolag (K2-reglerna).

#### Intäktsredovisning

Intäkter redovisas till det verkliga värdet av sålda varor och tjänster exklusive mervärdesskatt och rabatter.

Mindmancer AB utvecklar och säljer licenser samt övervakningstjänster. Försäljning av licenser vinstavräknas när skriftligt avtal undertecknats och licensen har levererats till kund. En grundläggande förutsättning för att licensintäkter skall vinstavräknas är att licensintäkten och dess betalning inte är villkorad några åtaganden utöver den rena licensleveransen. Väsentliga risker och förmåner skall ha överförts till köparen och köparen skall inte ha rätt att returnera hela eller del av licensrättigheten. Det skall även vara sannolikt att betalning kommer att ske.

Support och andra tjänster redovisas linjärt över avtalsperioden. I de fall ett avtal innefattar både försäljning av licenser och tjänster identifieras delarna separat och redovisas till de belopp de skulle kunna erbjudas marknaden.

#### Leasingavtal

Samtliga leasingavtal redovisas som hyresavtal (operationell leasing). Leasingavgiften kostnadsförs linjärt över leasingperioden

#### Immateriella tillgångar


Utgifter för utvecklingsarbeten kostnadsförs vanligtvis löpande när de uppkommer. Vissa större utvecklingsprojekt har ansetts vara av väsentligt värde för företaget under kommande år och har aktiverats i balansräkningen som Balanserade utgifter. Dessa tillgångar skrivs av linjärt över 8 år. Avskrivningarna ingår i resultaträkningens post Avskrivning Balanserade utgifter.

#### Materiella anläggningstillgångar

Materiella anläggningstillgångar redovisas till anskaffningsvärde minskat med avskrivningar under tillgångens beräknade nyttjandeperiod. Nedskrivning sker vid bestående värdenedgång.

Följande avskrivningstider tillämpas, varvid hänsyn tagits till innehavstiden för, under året, förvärvade och avyttrade tillgångar.

De balanserade utgifterna kommer aktiveras för avskrivning i samband med att försäljningen av produkterna startar. Avskrivning sker med 12,5% per år då bolaget bedömer att denna avskrivningstakt bäst överensstämmer med den verkliga livslängden. Tillgången bedöms generera intäkter under hela avskrivningstiden och därmed anses en avskrivningstid överstigande 5 år vara motiverad.



Balanserade utvecklingskostnader	12,5 % / år
Inventarier uthyrda till kund	33,3 % / år
Inventarier	20 % / år

#### **Andra finansiella anläggningstillgångar**

Finansiella tillgångar som är avsedda för långsiktigt innehav redovisas till anskaffningsvärde. Har en finansiell tillgång på balansdagen ett lägre värde än det bokförda värdet skrivs tillgången ner till detta lägre värde om det kan antas att värdenedgången är bestående.

#### **Fordringar**

Fordringar med förfallodag mer än 12 månader efter balansdagen redovisas som anläggningstillgångar, övriga som omsättningstillgångar. Fordringar upptas till det belopp, som efter individuell bedömning beräknas bli betalt.


#### **Justering av tidigare räkenskapsår**

Enligt Bokföringsnämndens allmänna råd 2012:1 (K3-regleverket) skall fel från tidigare år justeras retroaktivt. Mindmancer AB planerar en övergång till K3 under kommande räkenskapsår och därför har detta regelverk varit vägledanden för hantering av fel från tidigare år. För räkenskapsåret 2011 har det noterats periodiseringsfel och för att erhålla en bättre jämförbarhet mellan åren har 2011 års utfall korrigerats. Effekten av rättelse av fel från tidigare räkenskapsår framgår av not 2

#### **Nyckeltalsdefinitioner**

##### Soliditet

Eget kapital och obeskattade reserver (med avdrag för uppskjuten skatt) i förhållande till balansomslutningen.

Handwritten signature and initials in the bottom right corner of the page.

## Not 2      **Korrigerig av jämförelseår**

För räkenskapsåret 2011 (jämförelseåret) har det noterats ett periodiseringsfel avseende intäkter som uppgår till 865 422 kronor. För att erhålla en bättre jämförbarhet har jämförelseåret justerats i denna årsredovisning. Effekten av justeringen innebär att intäkter för 2011 har minskat med 865 422 kronor och att och posten upplupna kostnader och förutbetalda intäkter har ökat med motsvarande belopp. Effekten på eget kapital för 2011 är följande:

Eget kapital enligt fastställd balansräkning	5 533 955
Effekt av justering	-865 422
Eget kapital efter justering	4 668 533

## Not 3      **Leasingkostnader**

	<u>2012</u>	<u>2011</u>
Företagets leasingkostnader (exkl hyra för lokaler) uppgår under året till	1 338 803	898 516

## Not 4      **Löner och andra ersättningar samt sociala kostnader inkl pensionskostnader**

	<u>2012</u>	<u>2011</u>
<b>Medelantalet anställda</b>		
Kvinnor	2	2
Män	12	13
Totalt	<u>14</u>	<u>15</u>
<b>Löner, ersättningar, sociala avgifter och pensionskostnader</b>		
Löner och andra ersättningar	5 548 732	5 032 408
Sociala kostnader	1 827 322	1 652 986
Pensionskostnader	149 917	145 337
Totalt	<u>7 525 971</u>	<u>6 830 731</u>

Lönebidrag har under året erhållits och reducerat lönekostnaderna med 153.247 kr (100.544 kr).

	<u>2012</u>	<u>2011</u>
<b>Styrelseledamöter och ledande befattningshavare</b>		
Antal styrelseledamöter på balansdagen		
Män	3	3
Totalt	<u>3</u>	<u>3</u>
Antal verkställande direktörer och andra ledande befattningshavare		
Män	1	1
Totalt	<u>4</u>	<u>4</u>

**Not 5 Inventarier, verktyg och installationer**

	<u>2012</u>	<u>2011</u>
Ingående anskaffningsvärden	1 270 962	1 030 827
Årets förändringar		
-Inköp inventarier	-	240 138
Utgående ackumulerade anskaffningsvärden	1 270 962	1 270 965
Ingående avskrivningar	-586 724	-310 781
Årets förändringar		
-Avskrivningar	-291 527	-275 943
Utgående ackumulerade avskrivningar	-878 251	-586 724
Utgående restvärde enligt plan	<u>392 711</u>	<u>684 241</u>

**Not 6 Konvertibla lån**

Under 2012 har en premie i samband med teckning av optionsprogram erhållits. Premien har skuldförts och uppgår till 68 681 kronor. Teckning skedde 2012-03-01 och senaste lösendatum är 2015-03-01. Lösenpris för optionerna är 10 kronor per aktie.

**Not 7 Övriga skulder, lång och kortfristiga**

	<u>2012-12-31</u>	<u>2011-12-31</u>
Förfallotidpunkt senare än fem år från balansdagen		
Summa	<u>0</u>	<u>0</u>

**Not 8 Övriga ränteintäkter och liknande resultatposter**

	<u>2012</u>	<u>2011</u>
Ränteintäkter	31 540	18 671
Avskrivning av lån från VGR	-	359 204
Summa	<u>31 540</u>	<u>377 875</u>

**Not 9 Balanserade utgifter för utvecklingsarbeten**

	<u>2012</u>	<u>2011</u>
Ingående anskaffningsvärden	8 944 706	5 900 530
Årets aktiverade utgifter, intern utveckling	2 226 008	3 044 176
Utgående ackumulerade anskaffningsvärden	11 170 714	8 944 706
Ingående avskrivningar	-1 591 124	-853 556
Årets avskrivningar	-1 093 080	-737 568
Utgående ackumulerade avskrivningar	-2 684 204	-1 591 124
Ingående nedskrivningar	-200 000	-
Årets nedskrivningar	-	-200 000
Utgående ackumulerade nedskrivningar	-200 000	-200 000
Utgående restvärde enligt plan	<u>8 286 510</u>	<u>7 153 582</u>

**Not 10 Övriga långfristiga fordringar**

	<u>2012</u>	<u>2011</u>
Tillkommande fordringar	2 103 252	-
Utgående ackumulerat anskaffningsvärde	2 103 252	0

Långfristiga fordringar avser fordringar från försäljning av licensintäkter med förfallodag senare än 12 månader efter balansdagen.

**Not 11 Förändring av eget kapital**

	<u>Aktie- kapital</u>	<u>Överkurs- fond</u>	<u>Övrigt fritt eget kapital</u>	<u>Summa eget kapital</u>
<b>Eget kapital 2010-12-31</b>	<b>248 069</b>	<b>12 771 141</b>	<b>-9 517 314</b>	<b>3 501 896</b>
Nyemission	42 677	4 651 771	-	4 694 448
Årets resultat	-	-	-3 527 811	-3 527 811
<b>Eget kapital 2011-12-31</b>	<b>290 746</b>	<b>17 422 912</b>	<b>-13 045 125</b>	<b>4 668 533</b>
Årets resultat	-	-	348 184	348 184
<b>Eget kapital 2012-12-31</b>	<b>290 746</b>	<b>17 422 912</b>	<b>-12 696 941</b>	<b>5 016 717</b>

Aktiekapitalet består av 5.814.916 aktier med kvotvärde 0,05 kr.


**Villkorat aktieägartillskott**


Aktieägarna har lämnat villkorat aktieägartillskott som uppgår till totalt 275 tkr (275 tkr).


**Not 12 Ställda säkerheter**

	<u>2012-12-31</u>	<u>2011-12-31</u>
<b>För egna ansvarsförbindelser</b>		
Företagsinteckningar	2 000 000	1 500 000
Pantsatt bankkonto	150 000	150 000
Summa ställda säkerheter	<u>2 150 000</u>	<u>1 650 000</u>

Göteborg 2013-03-13


  
Johnny Berlic  
Verkställande direktör

  
Mats Enegren

  
Hans Ljungkvist  
Ordförande

Vår revisionsberättelse har lämnats 2013-03-14.

Ernst & Young

  
Erik Johansson  
Godkänd revisor

