

Mindmancer AB  
Org nr 556705-4571

## Årsredovisning för räkenskapsåret 2010

Styrelsen och verkställande direktören avger följande årsredovisning.


Innehåll	Sida
- förvaltningsberättelse	2
- resultaträkning	6
- balansräkning	7
- noter	9

Om inte annat särskilt anges, redovisas alla belopp i kronor. Uppgifter inom parentes avser föregående år.

Undertecknad styrelseledamot/VD i Mindmancer AB intygar, dels att denna kopia av årsredovisningen överensstämmer med originalet, dels att resultaträkningen och balansräkningen fastställts på årsstämman den 2011-03-16.

Årsstämman beslöt att godkänna styrelsens förslag till vinstdisposition.

Göteborg den 2011-03-15



Namnförtydligande:

JOHNNY BERLIC



**Mindmancer AB**  
**Org nr 556705-4571**

## Årsredovisning för räkenskapsåret 2010

Styrelsen och verkställande direktören avger följande årsredovisning.

Innehåll	Sida
- förvaltningsberättelse	2
- resultaträkning	6
- balansräkning	7
- noter	9

Om inte annat särskilt anges, redovisas alla belopp i kronor. Uppgifter inom parentes avser föregående år.



## Förvaltningsberättelse

### Information om verksamheten

Styrelsen och verkställande direktören för Mindmancer AB, 556705-4571 får härmed avge årsredovisning för 2010-01-01 -- 2010-12-31.

### Allmänt om verksamheten

Mindmancers affärsidé är att erbjuda kunder en komplett bevakningstjänst via kameror kopplat till larmcentral. Mindmancer utvecklar programvaror som detekterar, förmedlar samt hanterar larm.

Mindmancers huvudprodukter är Bevakarprodukterna Skol, Bygg och Områdesbevakarna. Med Skolbevakaren utökade Mindmancer kraftigt sin marknadsledande ställning i segmentet aktiv kamerabevakning till skolor under 2010. I slutet av året så bevakades ca 80 skolor i Sverige. Skolor har även varit det snabbast växande segmentet under 2010 en omsättningsökning på 839 %.

Tillväxten från 2009 till 2010 inom de olika områdena baserat på kalenderår och korrigerat för omkategoriseringar av vissa produktområden blev för Skolbevakaren +839 %, Byggbevakaren + 214 % och Områdesbevakaren +509 %. Omsättningstillväxten beror till stor del på nyförsäljning men även bolagets affärsmodell med löpande abonnemang gör att kunder som tecknar avtal sent på året inte hinner bidra med lika mycket till omsättningen som en vid årets början redan befintlig avtalskund. Vår bedömning är att tillväxten under 2011-2012 kommer fortsätta ligga på tresiffriga nivåer.

Byggbevakaren fortsatte att vara den mest använda formen av kamerabevakning till byggarbetsplatser i Sverige under 2010 och kunde uppvisa en fortsatt starktillväxt. Alla större byggbolag och en stor mängd lokala byggare skyddar idag sina byggen med Mindmancers teknologi och undviker därigenom att förlora stora belopp.

Under 2010 lanserade Mindmancer bland annat webbportalen MindWeb där kunder kan se och administrera sina objekt. Utöver produktutvecklingsdelar som utvecklades och lanserades har en växande del av resurserna gått in mot forskningsrelaterade områden vilket förväntas resultera i ett flertal patentansökningar under 2011.

Mindmancer värnar den personliga integriteten och fortsätter att utveckla tekniker för att skydda integriteten och samtidigt förebygga och stoppa brott. En av Mindmancers teknologier för att skydda den personliga integriteten har sedan 2009 varit föremål för en kameratillståndsansökan i Stockholm. Länsstyrelsen avslog ansökan som överklagades till länsrätten där beslutet blev att kamerabevakningen med Mindmancers teknologi inte är integritetskränkande och således behövs ingen tillståndsansökan. Detta beslut överklagades till kammarrätten som höll med Länsrättens bedömning varpå ärendet överklagades till Högsta förvaltningsrätten (tidigare regeringsrätten). Högsta förvaltningsrätten har beslutat att ta upp ärendet men under 2010 hade inget beslut kommit i frågan. Länsstyrelser landet runt har gått på samma bedömning som länsrätten i Stockholm och där

tillstånd har sökts har det avslagits med motiveringen att inget tillstånd krävs. Detta är en stark konkurrensfördel för Mindmancer.

Mindmancer har genomfört en etablering i Polen och kan där erbjuda det fulla produktutbudet. Utöver Polen så erbjuds kunder även våra produkter i Norge, Finland och Danmark samt specialprojekt globalt.

### Flerårsjämförelse

Bolagets ekonomiska utveckling i sammandrag.

	<u>2010</u>	<u>2008/09</u>	<u>2007/08</u>	<u>2006/07</u>
Nettoomsättning	5 878 693	2 188 423	426 094	1 620
Resultat efter finansiella poster	-2 565 632	-4 582 616	-1 925 521	-718 545
Balansomslutning	11 784 080	5 402 841	3 897 450	1 209 692
Soliditet	% 29,7	1,3	53,4	42,0

Nyckeltalsdefinition framgår av not 1

### Viktiga förhållanden

Mindmancer har ett omfattande partnernätverk av installationsfirmor i Sverige samt en generalagent i Polen. Installation och underhåll av bolagets kunder sker fysiskt på plats utav de företag som ingår i Mindmancers partnernätverk. Utöver installationspartners har Mindmancer ett nätverk av anslutna larmcentraler som kan hantera larm från Mindmancers kunder både i och utanför Sverige. En ökande andel av försäljningen kommer från Mindmancers olika partnernätverk. Nätverken nådde under 2010 kritisk massa vilket innebär att ingen enskild partner är systemkritisk för Mindmancer.



### **Väsentliga händelser under räkenskapsåret**

Mindmancer etablerade fullt produktutbud i Polen och genomförde en nyemission. Bevakarprodukterna utvecklades och kompletterades och har utökat det tekniska ledarskapet mot andra system på marknaden. En kraftig ökning av resurserna lades mot forskningsrelaterad utveckling.

Mindmancer har slutfört hela Chalmers Innovations inkubator process och tackades av under TAKE-OFF ceremonin i november. Detta innebär att Mindmancer klarat av alla milstolpar i processen vilket involverar, kommersialisering av teknologin, internationaliseringsfas och expansionsfas. Affärsmodellen har bevisats och skalbarheten verifierats genom repetitiv försäljning under mycket god lönsamhet.

### **Väsentliga händelser efter räkenskapsårets utgång**

Under januari betalades emissionen i sin helhet in vilket tillförde bolaget ca 4,1MSEK. En strategi för fortsatt ökad expansion har slagits fast vilket kommer medföra fler emissioner under 2011. Förstärkningen på den svenska marknaden har fortsatt där fler säljkontor kommer öppnas under året. Först ut är Stockholm som är igång sedan mars 2011 och rekrytering pågår för fullt på andra platser i landet. Parallellt med detta fortsätter etableringen i Polen där Mindmancerplattformen i februari integrerades i ett större larm- och bevakningsbolag med 2500 anställda.

### **Forskning och utveckling**

Under 2010 bedrevs omfattande utveckling av dels nya produkter som MindWeb samt kunddrivna förbättringar av bevakarprodukterna. Bevakarprodukterna har nått en teknisk överlägsen nivå och kundmässigt mycket användarvänlig, detta har tillåtit bolaget att lägga en ökande del på forskningsrelaterad utveckling. Under 2011 kommer de första produkterna utav detta arbete att prövas mot marknaden samt vi förväntar oss ett flertal patentansökningar inom relevanta områden.

Resultaten av forskningen kommer utöka Mindmancers produktportfölj från bevakning till nya områden och distributionsmetoder. Vår bedömning är att DARC projektet kommer facilitera omfattande strukturförändringar i bolagets huvudsakliga marknadssegment. Utvecklingsplanen sträcker sig till 2013-14 och kräver utökade resurser men flertal kommersialiseringsbara produkter kommer löpande under processen.

Forsknings och utveckling stod 2010 för ca 36 % av bolagets kostnader.

### Förslag till vinstdisposition

Till årsstämmans förfogande står följande vinstmedel:

Balanserad vinst/förlust	-7 226 682
Erhållna Aktieägaretilskott	275 000
Överkursfond	12 771 141
Årets förlust	-2 565 632
	<hr/>
kronor	<u>3 253 827</u>

### Förslag till behandling av vinst

Styrelsen föreslår att vinsten om 3 253 827 kr, överförs i ny räkning.

<b>Resultaträkning</b>	<b>Not</b>	<b>2010-01-01 -2010-12-31</b>	<b>2008-09-01 -2009-12-31</b>
Nettoomsättning		5 878 693	2 188 423
Aktiverat arbete för egen räkning		2 311 274	1 637 356
Övriga rörelseintäkter		17 869	193 547
		<hr/>	<hr/>
		8 207 836	4 019 326
<b>Rörelsens kostnader</b>			
Råvaror och förnödenheter		-3 046 693	-1 219 249
Övriga externa kostnader		-2 204 384	-2 134 481
Personalkostnader	2	-4 659 746	-4 734 656
Avskrivningar av materiella och immateriella anläggningstillgångar		-462 615	-347 372
		<hr/>	<hr/>
<b>Summa rörelsens kostnader</b>		-10 373 438	-8 435 758
<b>Rörelseresultat</b>		-2 165 602	-4 416 432
<b>Resultat från finansiella poster</b>			
Övriga ränteintäkter och liknande resultatposter		-279	17 090
Räntekostnader och liknande resultatposter		-399 751	-183 274
		<hr/>	<hr/>
<b>Summa resultat från finansiella poster</b>		-400 030	-166 184
<b>Resultat efter finansiella poster</b>		-2 565 632	-4 582 616
		<hr/>	<hr/>
<b>Årets förlust</b>	3	<u>-2 565 632</u>	<u>-4 582 616</u>

<b>Balansräkning</b>	<b>Not</b>	<b>2010-12-31</b>	<b>2009-12-31</b>
<b>Tillgångar</b>			
<b>Anläggningstillgångar</b>			
<u>Immateriella anläggningstillgångar</u>			
Balanserade utgifter för utvecklingsarbeten	4	5 046 974	3 184 358
<u>Materiella anläggningstillgångar</u>			
Inventarier uthyrda till kund	5	713 542	362 378
Inventarier	5	6 507	23 338
		720 049	385 716
<b>Summa anläggningstillgångar</b>		<b>5 767 023</b>	<b>3 570 074</b>
<b>Omsättningstillgångar</b>			
<u>Kortfristiga fordringar</u>			
Kundfordringar		1 081 179	456 335
Aktuella skattefordringar		1 938	3 982
Fordringar för tecknat men ej inbetalt aktiekapital		4 146 371	-
Övriga kortfristiga fordringar		-	27 742
Förutbetalda kostnader och upplupna intäkter		211 016	210 052
		5 440 504	698 111
<u>Kassa och bank</u>		576 553	1 134 656
<b>Summa omsättningstillgångar</b>		<b>6 017 057</b>	<b>1 832 767</b>
<b>Summa tillgångar</b>		<b>11 784 080</b>	<b>5 402 841</b>



<b>Balansräkning</b>	<b>Not</b>	<b>2010-12-31</b>	<b>2009-12-31</b>
<b>Eget kapital och skulder</b>			
<b>Eget kapital</b>	3		
<u>Bundet eget kapital</u>			
Aktiekapital (196 304 aktier)		196 304	179 630
Nyemission under registrering		51 765	1 804
		<u>248 069</u>	<u>181 434</u>
<u>Fritt eget kapital</u>			
Överkursfond		12 771 142	6 841 467
Aktieägartillskott		275 000	275 000
Balanserad vinst eller förlust		-7 226 682	-2 644 066
Årets förlust		-2 565 632	-4 582 616
		<u>3 253 828</u>	<u>-110 215</u>
<b>Summa eget kapital</b>		<u>3 501 897</u>	<u>71 219</u>
<b>Långfristiga skulder</b>			
Konvertibla lån	6	1 000 000	1 000 000
Övriga skulder till kreditinstitut	7	2 316 089	2 178 151
Övriga skulder		333 333	-
<b>Summa långfristiga skulder</b>		<u>3 649 422</u>	<u>3 178 151</u>
<b>Kortfristiga skulder</b>			
Leverantörsskulder		971 759	359 826
Övriga kortfristiga skulder		1 683 730	913 056
Upplupna kostnader och förutbetalda intäkter		1 977 272	880 589
<b>Summa kortfristiga skulder</b>		<u>4 632 761</u>	<u>2 153 471</u>
<b>Summa eget kapital och skulder</b>		<u>11 784 080</u>	<u>5 402 841</u>
<b>Ställda säkerheter</b>	8	1 500 000	1 000 000
<b>Ansvarsförbindelser</b>		Inga	Inga

Handwritten signature and initials in blue ink.

## Noter

### Not 1 Redovisnings- och värderingsprinciper

Mindmancer ABs årsredovisning har upprättats enligt Årsredovisningslagen och Bokföringsnämndens allmänna råd.

#### Immateriella tillgångar

Utgifter för utvecklingsarbeten kostnadsförs vanligtvis löpande när de uppkommer. Vissa större utvecklingsprojekt har ansetts vara av väsentligt värde för företaget under kommande år och har aktiverats i balansräkningen som Balanserade utgifter. Dessa tillgångar skrivs av linjärt över 8 år. Avskrivningarna ingår i resultaträkningens post Avskrivning Balanserade utgifter.

#### Materiella anläggningstillgångar

Materiella anläggningstillgångar redovisas till anskaffningsvärde minskat med avskrivningar under tillgångens beräknade nyttjandeperiod. Nedskrivning sker vid bestående värdenedgång.

Följande avskrivningstider tillämpas, varvid hänsyn tagits till innehavstiden för, under året, förvärvade och avyttrade tillgångar.

De balanserade utgifterna kommer aktiveras för avskrivning i samband med att försäljningen av produkterna startar.

Balanserade utvecklingskostnader	12,5 % / år
Inventarier uthyrda till kund	33,3 % / år
Inventarier	20 % / år

#### Nyckeltalsdefinitioner

##### Soliditet

Eget kapital och obeskattade reserver (med avdrag för uppskjuten skatt) i förhållande till balansomslutningen.

**Not 2 Personal**

	<u>2010-01-01</u> <u>-2010-12-31</u>	<u>2008-09-01</u> <u>-2009-12-31</u>
<b>Medelantalet anställda</b>		
Män	11	8
	<u>—</u>	<u>—</u>
Totalt	<u>11</u>	<u>8</u>
<b>Löner, ersättningar, sociala avgifter och pensionskostnader</b>		
Löner och ersättningar till styrelsen och verkställande direktören	738 776	780 965
Löner och ersättningar till övriga anställda	2 547 262	2 472 784
	<u>—</u>	<u>—</u>
	3 286 038	3 253 749
Sociala avgifter enligt lag och avtal	1 034 153	999 998
Pensionskostnader för styrelsen och verkställande direktören	22 800	26 600
Pensionskostnader för övriga anställda	97 301	76 950
	<u>—</u>	<u>—</u>
Totalt	<u>4 440 292</u>	<u>4 357 297</u>

**Not 3 Förändring av eget kapital**

	<u>Aktie-</u> <u>kapital</u>	<u>Över-</u> <u>kurs-</u> <u>fond</u>	<u>Balanserat</u> <u>resultat</u>	<u>Aktieägar</u> <u>tillskott</u>	<u>Årets</u> <u>resultat</u>
<b>Eget kapital 2009-12-31</b>	<b>181 434</b>	<b>6 841 467</b>	<b>-7 226 682</b>	<b>275 000</b>	<b>-</b>
Nyemission	14 870	1 835 068	-	-	-
Ej registrerat aktiekapital	51 765	4 094 606	-	-	-
Årets resultat	-	-	-	-	-2 565 632
	<u>—</u>	<u>—</u>	<u>—</u>	<u>—</u>	<u>—</u>
<b>Eget kapital 2010-12-31</b>	<b>248 069</b>	<b>12 771 141</b>	<b>-7 226 682</b>	<b>275 000</b>	<b>-2 565 632</b>

*Handwritten signature and initials in purple ink.*

**Not 4 Balanserade utgifter för utvecklingsarbeten**

	<u>2010-01-01</u> <u>-2010-12-31</u>	<u>2008-09-01</u> <u>-2009-12-31</u>
Ingående anskaffningsvärden	3 589 256	1 951 900
Årets utvecklingskostnader	2 311 274	1 637 356
	<hr/>	<hr/>
Utgående ackumulerade anskaffningsvärden	5 900 530	3 589 256
Ingående avskrivningar	-404 898	-79 583
Årets avskrivningar	-448 658	-325 315
	<hr/>	<hr/>
Utgående ackumulerade avskrivningar	-853 556	-404 898
	<hr/>	<hr/>
Utgående restvärde enligt plan	<u>5 046 974</u>	<u>3 184 358</u>

**Not 5 Inventarier, verktyg och installationer**

	<u>2010-01-01</u> <u>-2010-12-31</u>	<u>2008-09-01</u> <u>-2009-12-31</u>
Ingående anskaffningsvärden	488 996	43 580
Årets förändringar		
-Inköp inventarier	-	10 124
-Inköp inventarier, uthyrda till kund	541 834	435 292
	<hr/>	<hr/>
Utgående ackumulerade anskaffningsvärden	1 030 830	488 996
Ingående avskrivningar	-103 280	-8 306
Årets förändringar		
-Avskrivningar	-207 501	-94 974
	<hr/>	<hr/>
Utgående ackumulerade avskrivningar	-310 781	-103 280
	<hr/>	<hr/>
Utgående restvärde enligt plan	<u>720 049</u>	<u>385 716</u>

*Handwritten signature and initials in blue ink.*



**Not 6 Konvertibla lån**

Företaget har utelöpande lån som är konvertibla eller förenade med optionsrätt till nyteckning enligt följande:

Konvertibla skuldebrev, 1000 tkr:

Lånet har återbetalats i sin helhet under februari 2011.

**Not 7 Övriga skulder, lång och kortfristiga**

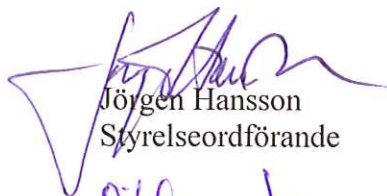
	<u>2010-12-31</u>	<u>2009-12-31</u>
Förfallotidpunkt senare än fem år från balansdagen		
Lån Almi	-	1 398 151
Övriga långfristiga lån från kreditinstitut (VGR)	350 000	780 000
Summa	<u>350 000</u>	<u>2 178 151</u>

**Not 8 Ställda säkerheter**


	<u>2010-12-31</u>	<u>2009-12-31</u>
<b>För egna ansvarsförbindelser</b>		
Övriga ställda panter etc	1 500 000	1 500 000
Summa ställda säkerheter	<u>1 500 000</u>	<u>1 500 000</u>

Resultat- och balansräkningen kommer att föreläggas årsstämman 2011-03-16 för fastställelse.

Göteborg 2011-03-10



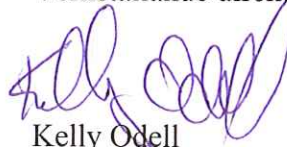
Jörgen Hansson  
Styrelseordförande



Niklas Larsson



Johnny Berlic  
Verkställande direktör



Kelly Odell

Magnus Gilborne

Vår revisionsberättelse har lämnats 2011-03-14.

Ernst & Young



Erik Johansson  
Godkänd revisor